

Descripción del producto

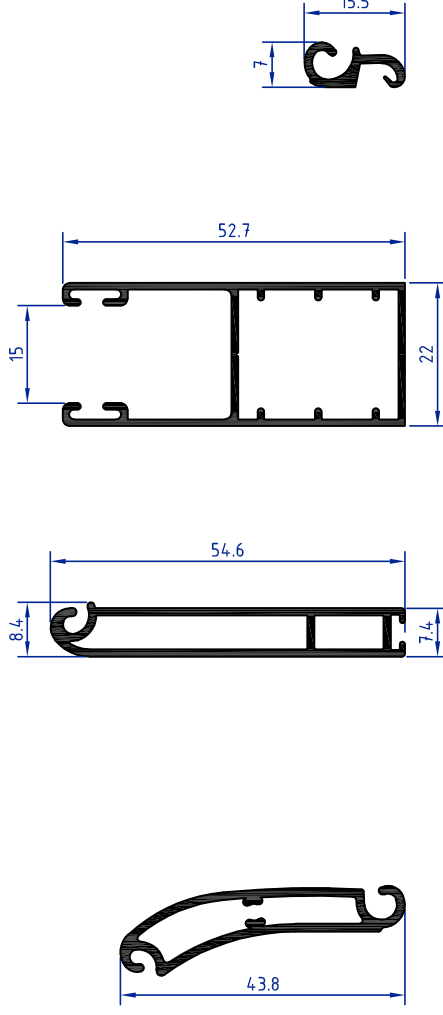
Lama PS-10 autoblocante

Perfil de seguridad de aluminio extrusionado con cobertura de 45 mm. indicado para cerrres de tamaños reducidos que necesitan mayor protección como locales ISLA en centros comerciales, ventanillas de oficinas en aeropuertos, puertas de paso reducido, etc.
 Disponible en cualquier color de la carta Ral, anodizados y maderas.

CARACTERÍSTICAS	
Superficie cobertura	38 mm.
Espesor nominal	10 mm.
Peso m ² apróx.	10 Kg./m ²
Lamas x m. de altura	21 lama ppal.+21 junq. inter.
Ancho máximo aconsejado	4,000 mm.
Alto máximo aconsejado	3,000 mm.
Eje mínimo enrollamiento	60 mm.
Superficie Cob. Junquillo inter.	11 mm.
Espesor nominal Junquillo inter.	7 mm.

OPCIONES

Lama ciega.



Lama
autoblocante 1000
60636

Terminal
autoblocante 1000
60637

Guía
H-25
50527

Junquillo
autoblocante
60638

MODELOS DE GUÍA A UTILIZAR	50527
Total a empotrar	53 mm.
Aumento sobre medida de luz instalación guía empotrada	40 mm.
Disminución sobre medida de luz instalación guía empotrada	65 mm.

ALTA MÀXIMA SEGÙN MEDIDA DE CAJÓN		
MEDIDA EJE ENROLLAMIENTO	CAJÓN ALUMINIO 165mm. 45°	CAJÓN ALUMINIO 180mm. 45°
60 mm.	1.750	2.250
70 mm.	1.400	1.800
		3.200
		2.600

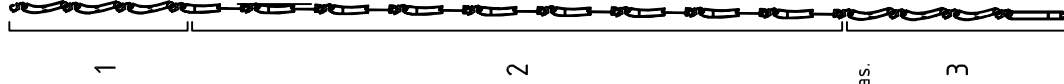


DIÀMETRO DE ENROLLAMIENTO													
ALTA DE LA PUERTA													
DE LOS EJES	1.200	1.400	1.600	1.800	2.000	2.200	2.400	2.600	2.800	3.000	3.200	3.400	3.600
60 mm.	135 mm.	145 mm.	155 mm.	165 mm.	170 mm.	175 mm.	180 mm.	190 mm.	195 mm.	200 mm.	205 mm.	210 mm.	215 mm.
70 mm.	145 mm.	160 mm.	170 mm.	175 mm.	180 mm.	185 mm.	195 mm.	200 mm.	205 mm.	210 mm.	215 mm.	220 mm.	225 mm.
100 mm.	160 mm.	165 mm.	175 mm.	180 mm.	185 mm.	190 mm.	195 mm.	205 mm.	210 mm.	215 mm.	220 mm.	225 mm.	230 mm.

Descripción del producto

Lama PS-10 Autoblocante Microperforada

Altura del hueco en mm.	Nº DE LAMAS (Cálculo orientativo)				
	60677	60676	60636	60638	60637
1000	11	11	13	25	1
1200	13	13	14	28	1
1400	16	16	16	33	1
1600	19	19	18	38	1
1800	22	22	19	42	1
2000	25	25	21	47	1
2200	27	27	22	50	1
2500	32	32	24	57	1

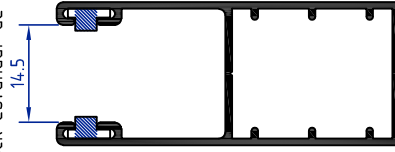
CONFIGURACIONES MÁS COMUNES



Ensamble una bajera y cuatro lamas ciegas.

Cubra el hueco resultante con lamas microperforadas estiradas.

Sistema válido para guías monoblock estándar de 14,5 mm.



Montar con la goma referencia 9226023